

Hinweise:

Der Patientenpfad zur S3-Leitlinie zum exokrinen Pankreaskarzinom wurde auf Basis der in der Europäischen Joint Action [iPAAC](#) (Innovative Partnership for Action Against Cancer) konsentierten Patientenpfadvorlage zur Versorgung von Patient:innen mit Pankreaskarzinom in Comprehensive Cancer Care Networks entwickelt. Der Patientenpfad ist an die Empfehlungen der S3-Leitlinie zum exokrinen Pankreaskarzinom angepasst. Er dient der patientenbezogenen und evidenzbasierten Pfadgestaltung, -überwachung und -steuerung im Pankreaskarzinomzentrum. Dazu kann der Patientenpfad entsprechend den lokalen Gegebenheiten, dem gewünschten Grad der digitalen Unterstützung und angestrebter begleitender Datenerhebung adaptiert und technisch umgesetzt werden.








Autoren: Peggy Richter, Hannes Schlieter, Ulrike Ubbelohde, Simone Wesselmann, Thomas Seufferlein

Version: 1.0 – Mai 2021 (zur Konsultationsfassung der S3-Leitlinie zum exokrinen Pankreaskarzinom)

Kontakt: Bei Fragen, insb. zur Anwendung und Implementierung des Patientenpfades in einem Pankreaskarzinomzentrum kontaktieren Sie gern Peggy Richter (peggy.richter2@tu-dresden.de) und Hannes Schlieter (hannes.schlieter@tu-dresden.de), www.helict.de.

Legende:

Die Darstellung des Patientenpfades nutzt und erweitert die [BPMN](#) (Business Process Model and Notation). Die im Patientenpfad verwendeten Symbole sind:

-  **Startereignis** zu Beginn eines (Teil-)prozesses (Patientenpfades)
-  **Endereignis** am Ende eines (Teil-)prozesses (Patientenpfades)
-  **Aufgabe** (eine Arbeitseinheit) im Patientenpfad. Kann als aufgeklappter Teilprozess dargestellt sein (mit eigenem Start- und Endereignis im Teilprozess).
-  **Exklusives Gateway**, bei dem je nach Bedingung bei einer Verzweigung genau eine Kante aktiviert wird bzw. bei einer Zusammenführung auf eine Kante gewartet wird, um den ausgehenden Pfadfluss zu aktivieren.
-  **Inklusives Gateway**, bei dem je nach Bedingung eine oder mehrere ausgehende Kanten aktiviert bzw. bei einer Zusammenführung eingehende Kanten synchronisiert werden.
-  **Annotation** als Kommentar zu einem Element im Patientenpfad
-  **Qualitätsindikator** der S3-Leitlinie zum exokrinen Pankreaskarzinom